



Architectes Mandataires

PARIS

70 rue de la gare
Tél : 01 30 10 59 59
95120 ERMONT

ANTILLES - GUYANE

11 rue des Arts et Métiers
Lot. Dillon, imm. Avantage
Entrée B
Tél : 05 96 42 57 57
97200 FORT-DE-FRANCE



Rénovation énergétique et réorganisation de bâtiments administratifs de la préfecture pour installation du SGC

39 Rue Saint-Blaise
61000 ALENCON



Maître d'Ouvrage

Etat - Préfecture de
l'Orne

39 rue Saint Blaise
CS 50 529
61018 Alençon
Cedex

TABLEAU DE SURFACES ET FINITIONS

Ind. A - 16/09/2021

BUREAUX D'ETUDES CO-TRAITANTS

ID + Ingénierie

81 rue des
Canadiens
76420 BIHOREL

Tel 02.35.12.44.30

RAINBOW ERGONOMIE

3362 chemin du Plan
du Pont
83400 HYERES

Tel. 06.80.36.78.76

BA 2130

Rénovation énergétique et réorganisation de bâtiments administratifs de la préfecture pour installation du SGC

Etat - Préfecture de l'Orne

DCE

16/09/2021

TABLEAU DE SURFACES ET FINITIONS

Le présent tableau des finitions est indissociable de sa légende.

N°	Désignation	SU	HSD	HSP	Finition Sol	Finition Murs	Finition Plafond	Nb de poste	Observations
B- Niv 0									
BO.01	BUREAU 2 POSTES	15.9 m ²	3.36	2.53	SN.2	PEINT.1	FP.1	2	
BO.02	BUREAU 2 POSTES	17.3 m ²	3.36	2.53	SN.2	PEINT.1	FP.1	2	
BO.03	ESPACE ATTENTE	13.1 m ²	3.36	2.57	SN.1	PEINT.1	FP.1	0	
BO.04	BUREAU 1 POSTE	16.3 m ²	3.36	2.70	SN.2	PEINT.1	FP.1	1	
BO.05	BUREAU 1 POSTE	12.5 m ²	3.36	2.70	SN.2	PEINT.1	FP.1	1	
BO.06	DGT	15.9 m ²	3.47	2.60	SN.1	PEINT.1	FP.1		
BO.07	DGT	13.4 m ²	3.36	2.70	SN.1	PEINT.1	FP.1		
BO.08	ESPACE REPROGRAPHIE	16.2 m ²	3.36	2.59	SN.1	PEINT.1	FP.1		
BO.09	BUREAU 1 POSTE	17.3 m ²	3.36	2.57	SN.2	PEINT.1	FP.1	1	
BO.10	DGT	0.0 m ²	3.36		SN.1	PEINT.1	FP.1		
BO.10	DGT	24.5 m ²	3.36	2.66	SN.1	PEINT.1	FP.1		
BO.11	BUREAU 2 POSTES	15.5 m ²	3.36	2.58	SN.2	PEINT.1	FP.1	2	
BO.12	BUREAU 2 POSTES	15.7 m ²	3.36	2.66	SN.2	PEINT.1	FP.1	2	
BO.13	BUREAU 2 POSTES	15.9 m ²	3.36	2.66	SN.2	PEINT.1	FP.1	2	
BO.14	BUREAU 2 POSTES	15.3 m ²	3.36	2.66	SN.2	PEINT.1	FP.1	2	
BO.15	DGT	1.5 m ²	3.36	2.66	SN.1	PEINT.1	FP.1		
		226.3 m ²						15	

C- Niv RDJ

CJ.01	SALLE INFO	9.6 m ²	3.37	2.60					existant - hors projet
CJ.02	SALLE INFO	15.7 m ²	3.37	2.60					existant - hors projet
CJ.03	ESPACE CONVIALITE	18.2 m ²	3.57	2.60	SE.1	PEINT.1	FP.4		
CJ.04	DGT	2.3 m ²	3.37	2.60	SE.1	PEINT.1	FP.3		
CJ.05	SALLE DE REUNION	20.3 m ²	3.37	2.60	SE.1	PEINT.1	FP.3		
CJ.06	BUREAU 1 POSTE	17.5 m ²	3.37	2.60	SE.1	PEINT.1	FP.3	1	
CJ.07	BUREAU 1 POSTE	10.1 m ²	3.37	3.08	SE.2	PEINT.1	FP.1	1	
CJ.08	DGT	5.2 m ²	3.37	2.60	SE.1	PEINT.1	FP.3		
CJ.09	DGT	5.3 m ²	3.37	2.60	SN.1	PEINT.1	FP.4		
CJ.10	DGT	11.3 m ²	3.37	3.06	SE.3	PEINT.1	FP.5		
CJ.11	L.T.	6.0 m ²	3.37						existant - hors projet
CJ.12	L.T.	4.7 m ²	3.37						existant - hors projet
CJ.13	L.T.	8.3 m ²	2.08						existant - hors projet
CJ.14	L.T.	8.3 m ²	2.08						existant - hors projet
CJ.15	DGT	3.5 m ²	3.37	2.59	CARR.1	PEINT.1	FP.1		
CJ.16	SANITAIRES FEMME	3.1 m ²	3.37	2.90	CARR.1	FAI.1/PEINT.1	FP.1		
CJ.17	SANITAIRES HOMME	2.6 m ²	3.37	2.59	CARR.1	FAI.1	FP.1		
CJ.18	STOCKAGE	11.9 m ²	3.37	2.66/2.90	SN.3	PEINT.1	FP.4		
CJ.19	CHAUFFERIE	26.4 m ²	3.37						existant - hors projet
CJ.20	L.T.	4.0 m ²	3.37						existant - hors projet
CJ.21	L.T.	31.8 m ²	3.37						existant - hors projet
CJ.22	L.T.	17.5 m ²	3.37						existant - hors projet
CJ.23	DOUCHE	2.4 m ²	3.37	3.00	CARR.1	FAI.1/PEINT.1	FP.4		
CJ.24	VESTIAIRES	12.6 m ²	3.37	-	SN.3	PEINT.1	FP.2		
CJ.25	DGT	6.1 m ²	3.37	-	SN.3	PEINT.1	FP.2		
CJ.26	DGT	20.1 m ²	3.37	2.61	SE.2	S.O.	FP.1		
CJ.27	BUREAU 2 POSTES	16.5 m ²	3.37	2.91	SE.2	PEINT.1	FP.1	2	
CJ.28	BUREAU 2 POSTES	16.1 m ²	3.37	2.91	SE.2	PEINT.1	FP.1	2	
CJ.29	BUREAU 2 POSTES	15.9 m ²	3.37	2.91	SE.2	PEINT.1	FP.1	2	
CJ.30	DGT	1.6 m ²	3.37	3.08	SE.2	PEINT.1	FP.1		
CJ.31	BUREAU 3 POSTES	18.3 m ²	3.37	3.04/3.08	SE.2	PEINT.1	FP.1	3	
		353.2 m ²						11	

C- Niv 0

C 016	BUREAU 1 POSTE	17.5 m ²	3.73	3.28	Existant	Existant	Existant		local devenant EAS
		17.5 m ²						0	

C- Niv 1

C1.13	DGT	3.7 m ²	3.32	3.00	SN.1	Existant /PEINT 1	Existant		
C1.15	SANITAIRES HOMME	5.1 m ²	3.32	2.90	CARR.1	FAI.1/PEINT.1	FP.4		
C1.16	SANITAIRES FEMME	10.2 m ²	3.32	2.90	CARR.1	FAI.1/PEINT.1	FP.4		
C1.17	DGT	2.9 m ²	3.32	2.90	CARR.1	PEINT.1	FP.4		
C1.18	BUREAU 1 POSTE	14.3 m ²	3.32	3.00	Existant	Existant	Existant		local devenant EAS
C1.20	DGT	18.5 m ²	3.32	3.00	SN.1	Existant /PEINT 1	Existant		
		54.7 m ²						0	

TABLEAU DE SURFACES ET FINITIONS - LEGENDE

Le présent tableau des finitions est indissociable de sa légende.






Légende FINITIONS**SOLS**

SN.1	Sol souple PVC Acczent Excellence 4 chez Tarkett en rouleau
SN.2	Sol souple PVC Taralay Premium Confort Indiana chez Gerflor en rouleau
SN.3	Peinture de sol
CARR.1	Carrelage Geotechnica 30X30 chez GRANITI FIANDRE coloris Dolomiti naturel
SE.1	Faux plancher métallique à nettoyer, adaptation au droit des nouvelles cloisons
SE.2	Sol dalles de travertin existant à nettoyer avec bouchements trous et complément travertin au droit des anciennes cloisons
SE.3	Sol dalles de travertin existant à remanier suite à la création de l'ascenseur

MURS

PEINT.1	Peinture acrylique mate couleur au choix de l'architecte
FAI.1	Faïence NewCo.De 30X30 chez GRANITI FIANDRE coloris Snow semi-lustré

PLAFONDS

	FP.1	Faux-plafond existant démontable en dalles minérales 600 x 600 mm Adaptation au droit des anciennes et nouvelles cloisons
	FP.2	Peinture acrylique mate sur plafond existant
	FP.3	Faux-plafond dalles rainurées à ossature cachée Adaptation au droit des anciennes et nouvelles cloisons
	FP.4	Plafond démontable en dalles minérales 600 x 600 mm
	FP.5	Plaque de plâtre type Placoplatre à reprendre après installation de l'ascenseur, des gaines de ventilation et chemins de câbles

Légende SURFACES

SU	Surface utile en m ²
HSD	Hauteur sous dalle en mètre
HSP	Hauteur sous poutre en mètre
HSFP	Hauteur sous faux plafond en mètre
SO	Sans objet (ou l'élément n'est pas prévu, exemple : pas de faux plafond)