




FICHE BILAN - NORMANDIE

Le grand débat national

TAUX REGIONAL

CLASSEMENT NATIONAL (HORS DROM)

| |  Pour 100 |  Pour 100 000 |  Pour 10 000 |
|-----------------------------------|--|--|---|
| Région Auvergne-Rhône-Alpes | 57 | 16 | 349 |
| Région Bourgogne-Franche-Comté | 37 | 20 | 273 |
| Région Bretagne | 63 | 14 | 303 |
| Région Centre-Val de Loire | 47 | 19 | 278 |
| Région Corse | 20 | 9 | 140 |
| Région Grand-Est | 36 | 14 | 230 |
| Région Hauts-de-France | 30 | 13 | 171 |
| Région Île-de-France | 66 | 13 | 352 |
| Région Normandie | 38 | 17 | 231 |
| Région Nouvelle-Aquitaine | 59 | 16 | 296 |
| Région Occitanie | 46 | 17 | 337 |
| Région Pays de la Loire | 65 | 15 | 291 |
| Région Provence-Alpes-Côte d'Azur | 80 | 13 | 309 |
| DROM | 69 | 4 | 61 |

Région Normandie



9^{ème}



4^{ème}



10^{ème}

TAUX DE PARTICIPATION À L'OPÉRATION « CAHIER CITOYEN » PAR DÉPARTEMENT EN POURCENTAGE



| DEPARTEMENT | NOMBRE DE COMMUNES | COMMUNES TOTAL | TAUX |
|----------------|--------------------|----------------|------|
| Calvados | 240 | 537 | 45 |
| Eure | 188 | 596 | 32 |
| Manche | 185 | 477 | 39 |
| Orne | 118 | 412 | 29 |
| Seine-Maritime | 305 | 710 | 43 |



< 30%
 < 70%
 > 70%

TAUX DU NOMBRE DE RIL POUR 100000 HABITANTS



| DEPARTEMENT | NOMBRE DE RIL | POP TOTAL | TAUX |
|----------------|---------------|-----------|------|
| Calvados | 122 | 691676 | 18 |
| Eure | 134 | 606419 | 22 |
| Manche | 76 | 492627 | 15 |
| Orne | 59 | 279755 | 21 |
| Seine-Maritime | 167 | 1248590 | 13 |



< 13
 < 20
 > 20

TAUX DE CONTRIBUTION CITOYENNE POUR 10000 HABITANTS



| DEPARTEMENT | CONTRIBUTIONS | POP TOTAL | TAUX |
|----------------|---------------|-----------|------|
| Calvados | 17857 | 691676 | 258 |
| Eure | 13180 | 606419 | 217 |
| Manche | 11108 | 492627 | 225 |
| Orne | 5281 | 279755 | 189 |
| Seine-Maritime | 29115 | 1248590 | 233 |



< 190
 < 275
 > 275